

MEKT APP 安裝和使用手冊

更新日期：2025/01/23

目錄

1. 引言	1
1.1 關於本手冊	1
1.2 MEKT APP 概述	1
2. 系統要求及安裝方式	1
2.1 作業系統要求	1
2.2 安裝 MEKT APP	1
2.3 與 MEKT Box 配對	1
3. MEKT APP 功能說明	2
3.1 撥號鍵盤畫面	3
3.1.1 離線/待機畫面	4
3.1.2 來電畫面和通話中畫面	5
3.2 設定功能	6
3.2.1 設定畫面	6
3.2.2 可程式鍵設定	7
3.2.3 鈴聲設定	8
3.2.4 跟隨設定	9
3.2.5 模式設定	10
3.2.6 版本訊息	11
3.2.7 意見反饋	11
3.2.8 重置 BOX	12
3.3 帳號	12

1. 引言

1.1 關於本手冊

本手冊主要介紹了 MEKT APP 的功能，供用戶參考使用。

1.2 MEKT APP 概述

MEKT APP 的基本功能可參考 SD/DX-616A 數位話機。在手機上安裝 MEKT APP 後，與 MEKT Box 完成配對之後即可使用。

2. 系統要求及安裝方式

2.1 作業系統要求

手機 Android 版本在 Android 10 以及以上版本均可以安裝。

手機 iOS 版本在 iOS 14 以及以上版本均可以安裝。

2.2 安裝 MEKT APP

Android 手機在 Google Play 上搜索 MEKT，iOS 手機在 App Store 上搜索 MEKT 進行下載，等待下載後點擊安裝即可。

2.3 與 MEKT Box 配對

- 將 MEKT Box 連接至 SD/DX-616A 的 KTS 埠，同時插入網路線連接至 Internet。
- 自備大頭針或迴紋針插入 MEKT Box 配對鍵，可以看到 SERVER 燈顯示為紅燈快閃，持續按壓直到熄滅後放開。
- 等待 SERVER 燈呈現紅→綠→紅→綠...交互閃爍時，即可開始與 MEKT APP 配對。
- 進入 MEKT APP 的下方帳號點擊專用掃描器，掃描 Box 上的 QR Code 後，按登入鍵即完成配對，MEKT APP 可以看到連線畫面。如果無法配對，請重新前面第 1 項開始重做一次。
- 請於三分鐘內完成配對。
- 配對完成 Server 燈呈現紅/綠燈慢閃(2 秒 On/1 秒 Off)

3. MEKT APP 功能說明

畫面最下方有三個功能按鈕，分別是撥號鍵盤、設定、以及帳號。



3.1 撥號鍵盤畫面

撥號鍵盤畫面如下圖所示：



- 上方顯示鏈接的主機型號以及伴隨的分機號碼。
- 中間上方 6 個可程式鍵 (設定方式詳見 3.2.2 說明)
- 下方左側的數字鍵盤及聽筒鍵。
- 右側 4 個功能鍵分別為：
 - 廣播：同數位話機廣播按鍵功能
 - 重撥：外線重撥(同數位話機重撥按鍵功能)
 - 來電靜音：來電時 MEKT APP 不響鈴
 - 跟隨：同話機跟隨按鍵功能，將來電跟隨(轉接)至指定分機(設定方式詳見 3.2.4 說明)

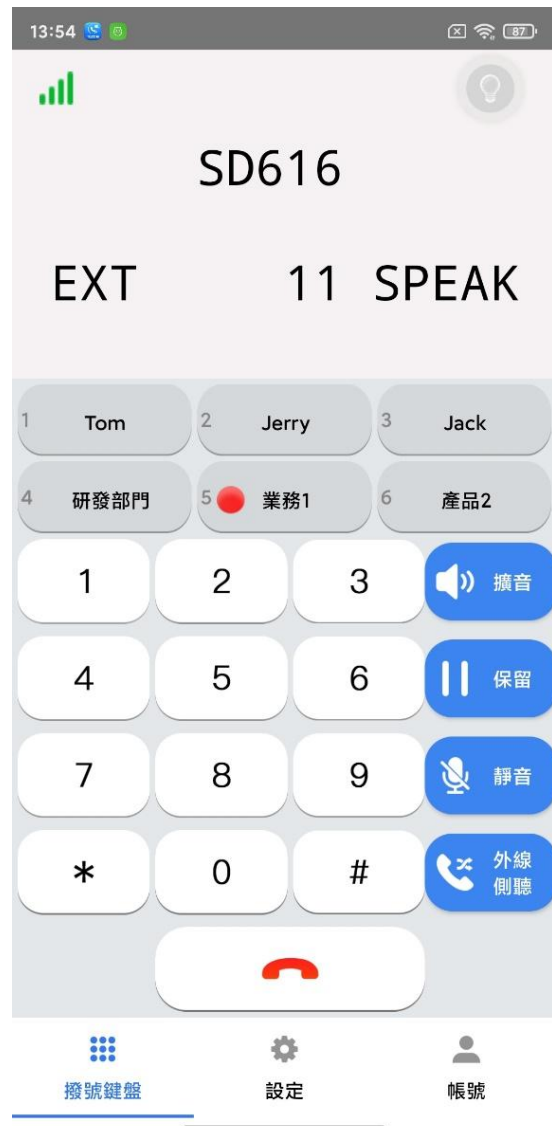
3.1.1 離線/待機畫面

左圖為離線狀態、右圖為待機狀態。



3.1.2 來電畫面和通話中畫面

左圖為分機 11 來電響鈴畫面，點擊綠色聽筒鍵後可接聽分機 11 的來電，進入通話狀態。
右圖為通話中畫面，在通話狀態中，點擊紅色聽筒鍵即可掛斷電話。



3.2 設定功能

3.2.1 設定畫面

設定畫面如下所示，可以調整可程式鍵設定、鈴聲設定、跟隨設定、模式設定、查看版本訊息、意見反饋，及重置 MEKT Box。



3.2.2 可程式鍵設定

在程式鍵設定中，可以設置撥號鍵盤畫面上方 6 個可程式鍵，包含按鍵的註記，撥打的分機、外線、分機群或功能(禁鈴、EKT 靜音)，並可一鍵同步共振話機的 1~6 可程式鍵(Feature Key)的設定資訊。


可程式鍵設定畫面如下圖左，左側的六個按鈕是設置待機畫面可程式鍵(Feature Key)的名稱，右側的按鈕是設置可程式鍵的功能。設定完成後如下圖中，在撥號鍵盤畫面顯示如下圖右。



3.2.3 鈴聲設定

MEKT APP 鈴聲設定可以調整來電鈴聲，目前支援兩種類型的來電鈴聲設定，分別是內線鈴聲，外線鈴聲。每一種來電鈴聲均可以在設定裏面進行挑選自己喜歡的音樂進行設定。如下圖所示：



每個鈴聲均可以試聽，點擊後會播放一次。選擇合適的鈴聲後按左上角  返回頁面即可設置完成。

目前 MEKT APP 內置了 28 首音樂可供用戶選擇。

3.2.4 跟隨設定

跟隨設定可以設定一個內線分機跟隨。

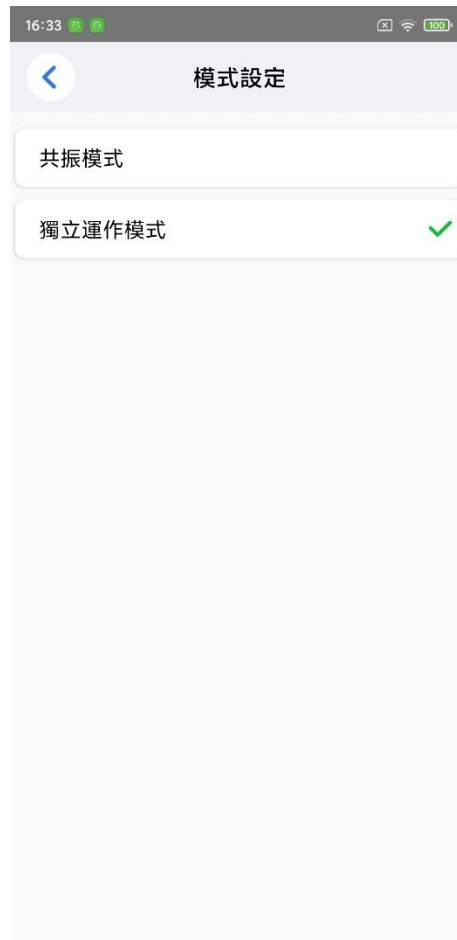
設定畫面如下圖左，設定完成後，在下圖右按下”跟隨”按鍵即可啟動跟隨功能。



3.2.5 模式設定

模式設定可以設定 MEKT Box 的工作模式，分別為共振模式和獨立運作模式。安裝方式詳見 MEKT Box 快速安裝指南說明，模式說明如下：

- 共振模式：MEKT APP 與數位分機為相同的分機號碼。來電時數位話機與 MEKT APP 會同時響鈴，一端接起，另外一端停止響鈴；若以 APP 接聽電話時，數位話機會暫時斷電直到 APP 關閉或手機休眠。(APP 完全關閉或手機休眠後約 5 秒即可回復共振模式，回復時間可能會依手機廠牌、型號而略有不同)
- 獨立運作模式：單獨以 MEKT APP 操作及撥、接電話。



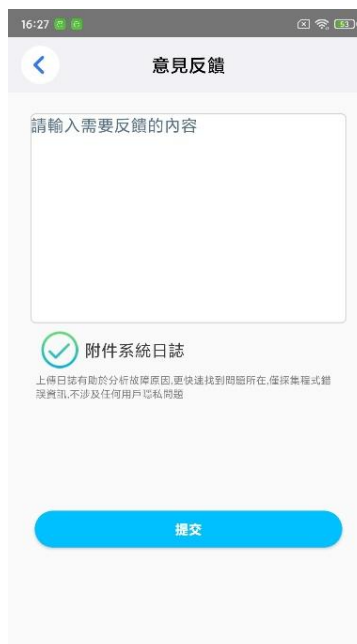
3.2.6 版本訊息

版本訊息畫面可以查看當前 MEKT APP 版本、Box 識別碼、Box IP、Box 版本等資訊。



3.2.7 意見反饋

意見反饋畫面可以反饋 MEKT APP 發生的各類異常信息



3.2.8 重置 BOX

重置 BOX 可以讓 Box 恢復出廠設定。

3.3 帳號

進入右下角“帳號”，可顯示 MEKT Box 的連線狀態及配對功能(配對方式詳見 MEKT Box 快速安裝指南說明)。

下方左圖為配對前(離線)畫面，右圖為配對成功(待機)時畫面。

